

Program jednotlivých typů





Popis modelu:

Kostra: Tvrdé dřevo, ostatní dřevěné materiály
Sedák: Vysoce kvalitní polyéterová pěna, čalounický flís, vlnité pružiny
 Funkce nastavení hloubky sedu / **za příplatek**
Opěrák: Vysoce elastické čalounické popruhy, kvalitní polyéterová pěna
 Všechny elementy jsou dodávány s potažením zad
Područka: s rastrovým polohováním / **za příplatek**
Plocha lůžka: Potažení plochy lůžka v látce sedačky / kovová úchytka
Potahová látka: Model lze objednat v kombinaci hlavní a korpusové látky
Cena se vždy určuje dle vyšší cenové kategorie látky!



Model dostupný v
Cord a Feincord!



Rozměry v cm

Výška:	77 nebo 81
Hloubka:	112
Výška sedáku:	42 nebo 45
Standardní hloubka sedáku:	67
Hloubka sedáku s ST*:	52
Područka:	38

Tvary nožek bez příplatku - Výška cca 8 cm nebo 11 cm

Poznámka k volitelným nohám:

Výška nohy 8 cm = Výška sedáku 42 cm
 Výška nohy 11 cm = Výška sedáku 45 cm



Kovová noha lesklá
cca 8cm nebo 11cm



Dřevěné nohy bukové
cca 8cm nebo 11cm



Kovová noha černá
cca 8cm nebo 11cm







Kovová noha lesklá úhlová
cca 11cm



Kovová noha černá úhlová
cca 11cm

V případě NEUVEDENÍ výšky sedu popř. druh nohy, bude dodáno ve standardní verzi – Kovová noha lesklá = cca 42 cm výška sedu!

Barevné tóny pro volitelné barvy dřeva

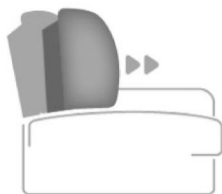
- Buk natur 
- Buk antik 
- Buk černá 
- Dub bianco 

Vezměte prosím na vědomí všechny požadavky na objednávku. Sestavy uvádějte zleva do prava (s objednávkou posílejte nákres)

Zpracování švu nebo potřeba dalších / změněných švů se mohou u verze tkaniny / kůže lišit. Faltenbildung ist ein normaler Prozess. Toto není vada kvality, ale přirozená vlastnost modelu.
 Všechny rozměry jsou přibližné a mohou se mírně lišit. Verze zobrazených modelů a jejich náčrty jsou nezávazné a mohou se změnit. Vyhrazujeme si právo na technické změny našich produktů. Totéž platí pro cenové chyby. Směrodatná je vždy aktuální kolekce.
 Uvedený rozměr plochy lůžka (pokud je spací funkce součástí typového plánu) platí pro kombinaci elementu s příčným lůžkem s a špičatým rohem (SE) a mírně se mění v kombinaci s ostatními typy.
 Dřevo je přírodní produkt, odstín barev nebo zrna dřeva se může v jednotlivých případech lišit. Toto není důvodem reklamace.
 Poznámka pro osoby s kardiostimulátorem: Všechny vestavěné elektromotory odpovídají DIN a VDE předpisům. Přesto doporučujeme všem osobám s kardiostimulátorem, aby se poradili se svým lékařem a předešli tak případným problémům.

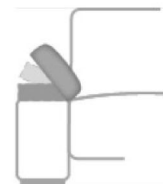
Popis funkcí

Nastavení hloubky sedu (ST) ★ - za příplatek



Lehkým a zvednutím a vytažením opěráku nastavíte požadovanou hloubku sedu. IK dosstání pouze jako komplet pro celý element. Nelze jednotlivě.

Polohování područky (AV) - za příplatek




možné ve všech prvcích

Orientace a napojení vzoru látek Cord a Feincord

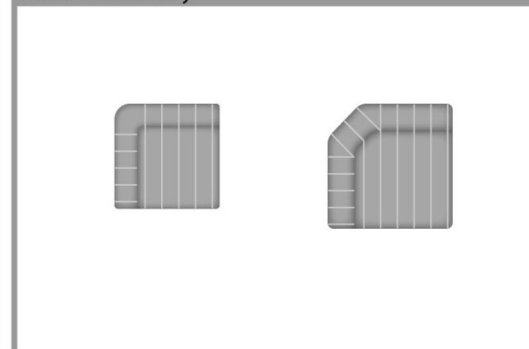
Tento model je možné dodat v látkách Cord a Feincord.
Orientaci vzoru látky vidíte na těchto piktogramech.




Vkládané mezielementy do sestav



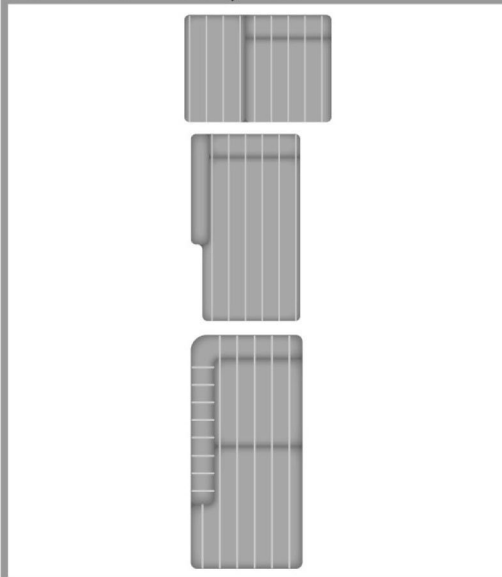
Rohové elementy



Samostatné pohovky



Jednostranné elementy do sestav



Taburety



Elementy s funkcí příležitostného lůžka



Veďte prosím na vědomí všechny požadavky na objednávku. Sestavy uvádějte zleva doprava (s objednávkou pošlete nákres)

Zpracování švu nebo potřeba dalších / změněných švů se mohou u verze tkaniny / kůže lišit. Zvlnění potahu je přirozený proces. Toto není vada kvality, ale přirozená vlastnost modelu.

Všechny rozměry jsou přibližné a mohou se mírně lišit. Verze zobrazených modelů a jejich náčrty jsou nezávazné a mohou se změnit. Vyhraujeme si právo na technické změny našich produktů. Totéž platí pro cenové chyby. Směrodatná je vždy aktuální kolekce.

Uvedený rozměr plochy lůžka (pokud je spací funkce součástí typového plánu) platí pro kombinaci elementu s příčným lůžkem s a špičatým rohem (SE) a mírně se mění v kombinaci s ostatními typy.

Dřevo je přírodní produkt, odstín barev nebo zrna dřeva se může v jednotlivých případech lišit. Toto není důvodem reklamace.



Poznámka pro osoby s kardiostimulátorem: Všechny vestavěné elektromotory odpovídají DIN a VDE předpisům. Přesto doporučujeme všem osobám s kardiostimulátorem, aby se poradili se svým lékařem a předešli tak případným problémům.

č.	artikl	zobrazení	popis	Ceny podle skupin potahů									
				1	2	3	4	5	6				
Kombinace													
1	viz popis		<p>KSL 2KOSL KSR = 2-seďák kombinelement s úl. prostorem a přístavným taburetem vlevo, podhlavník vlevo; KSL 3AR KSR AVR = 3-seďák s příčným lůžkem a polohováním područky vpravo, podhlavník vlevo a vpravo</p>										
2	viz popis		<p>AVL KSL 3AL KSR = 3-seďák s příčným lůžkem a polohováním područky vlevo, podhlavník vlevo a vpravo; 2KOSR KSR = 2-seďák kombinelement s úl. prostorem a přístavným taburetem vpravo, podhlavník vpravo</p>										
3	viz popis		<p>2KOL = 2-seďák kombinelement s přístavným taburetem vlevo; 3R = 3-seďák, područka vpravo</p>										
4	viz popis		<p>3L = 3-seďák, područka vlevo; 2KOR = 2-seďák kombinelement s přístavným taburetem vpravo</p>										

č.	artikl	zobrazení	č.	artikl	zobrazení	š	v	h	popis	Ceny podle skupin potahů						
										1	2	3	4	5	6	
Samostatné pohovky																
100	3					236		112	3-seďák							
101	2,5					210		112	2,5-seďák							
Jednostranné elementy do sestav																
200	3L		201	3R		198		112	Pohovka 3-seďák, područka vlevo nebo vpravo							
206	2,5L		207	2,5R		172		112	2,5-seďák, područka vlevo nebo vpravo							
208	2L		209	2R		146		112	2-seďák, područka vlevo nebo vpravo							
235	2KOL		236	2KOR		108		197	2-seďák kombinelement s přístavným taburetem vlevo nebo vpravo -není možné nastavení hloubky sedu-							
237	2KOSL		238	2KOSR		108		197	2-seďák kombinelement s úložným prostorem a přístavným taburetem vlevo nebo vpravo -není možné nastavení hloubky sedu-							
300	CanL		301	CanR		120		180	Kanape, područka vlevo nebo vpravo							

č.	artikl	zobrazení	č.	artikl	zobrazení	š	v	h	popis	Ceny podle skupin potahů					
										1	2	3	4	5	6
311	CanFL		312	CanFR		120		180	Kanape s rozkládacím úložným prostorem, područka vlevo nebo vpravo						
324	AhoL1,5		325	1,5AhoR		136		112	1,5-sedák s přistavným taburetem vlevo nebo vpravo						
325.1	AhoFL1,5		325.2	1,5AhoFR		136		112	1,5-sedák s přistavným taburetem vyklápěcím vlevo nebo vpravo						
Vkládané mezelementy do sestav															
351	2,5EL					134		112	2,5-sedák, bez područek						
352	2EL					108		112	2-sedák, bez područek						
Rohové elementy															
411	SE					110		110	Špičatý roh -není možné nastavení hloubky sedáku-						
Elementy s funkcí příčného lůžka															
450	3AL		451	3AR		198		112	3-sedák s funkcí příčného lůžka, područka vlevo nebo vpravo Plocha lůžka: 219 x 132 cm						
452	2,5AL		453	2,5AR		172		112	2,5-sedák s funkcí příčného lůžka, područka vlevo nebo vpravo Plocha lůžka: 201 x 132 cm						

č.	artikl	zobrazení	č.	artikl	zobrazení	š	v	h	popis	Ceny podle skupin potahů					
										1	2	3	4	5	6
455	2,5AEL					134		112	2,5-sedák s funkcí příčného lůžka, bez područek Plocha lůžka: 126 x 132 cm						
Taburety															
645	Ho					60	42 ODER 45	60	Taburet						
646	HoF					60	42 ODER 45	60	Taburet, vyklápěcí						
644	XXL Ho					135	42 ODER 45	63	XXL-taburet						
647	XXL HoF					135	42 ODER 45	63	XXL-taburet, vyklápěcí						
Polštáře															
650	Polštár 50 x 50					50			Polštář						
651	Polštár 40 x 40					40			Polštář						
659	Ledvinový a područk. polštář					58		25	Područkový a ledvinový polštář						
Opěrka hlavy															
700	podhlavník KS					52		24	9	Podhlavník s nastavitelnou výškou a sklonem vč. pouzder					
700.1	Příplatek KS-předvrtání									Příprava pro podhlavník KS *pouze pouzdra bez podhlavníku* (volitelně pro každou pozici podhlavníku) Doobjednávky nutno uvést umístění! (Sledujte označení u jednotlivých elementů)					
708	Podhlavník malá KSK					48		24	9	Příplatek za podhlavník, nastavitelnou výškou a sklonem (Samostatné předvrtání (pouzdro) není možné!) - pre elementy č.: 208/209/212/213/352/353					
Příslušenství / komfortní funkce															
676	Příplatek za poloh. područek									Příplatek za nastavení područky					

č.	artikl	zobrazení	č.	artikl	zobrazení	š	v	h	popis	Ceny podle skupin potahů					
										1	2	3	4	5	6
706	Přípl. nastavení hloubky sedu								Příplatek za funkci nastavení hloubky sedu (pouze jako komplet pro celý element)						
726	Látka v běžných metrech								Metráž látky, šířka cca 140cm, min. 0,5 metru, lze objednávat po 10cm						